

## Au programme







Nous explorons sa majesté, **le Blues**.

### ! Petite note





Quand on apprend, on a le droit de faire tous les erreurs, eh..., toutes les erreurs.

Amusez-vous à faire des erreurs : des fausses notes naissent parfois de plus belles mélodies.

### ✓ Déroulement du cours :

-  Accordage des guitares
-  Révision des chansons précédentes
-  Réponses aux questions
-  Objectifs de la semaine :
  -  apprendre un Blues en E
  -  explorer les rythmes

### Chanson

-  À l'aide de la feuille de la chanson **Blues en E**, nous travaillerons :
  -  l'écoute
  -  le rythme
  -  les accords

### + Autres activités si on a le temps

-  Regarder ensemble quelles chansons les enfants souhaitent faire